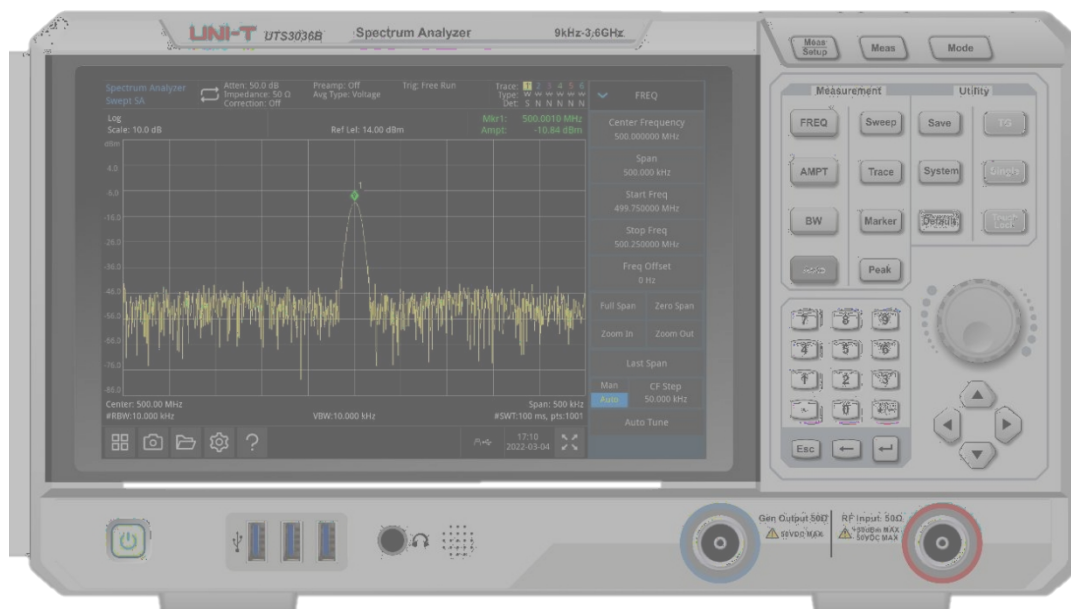

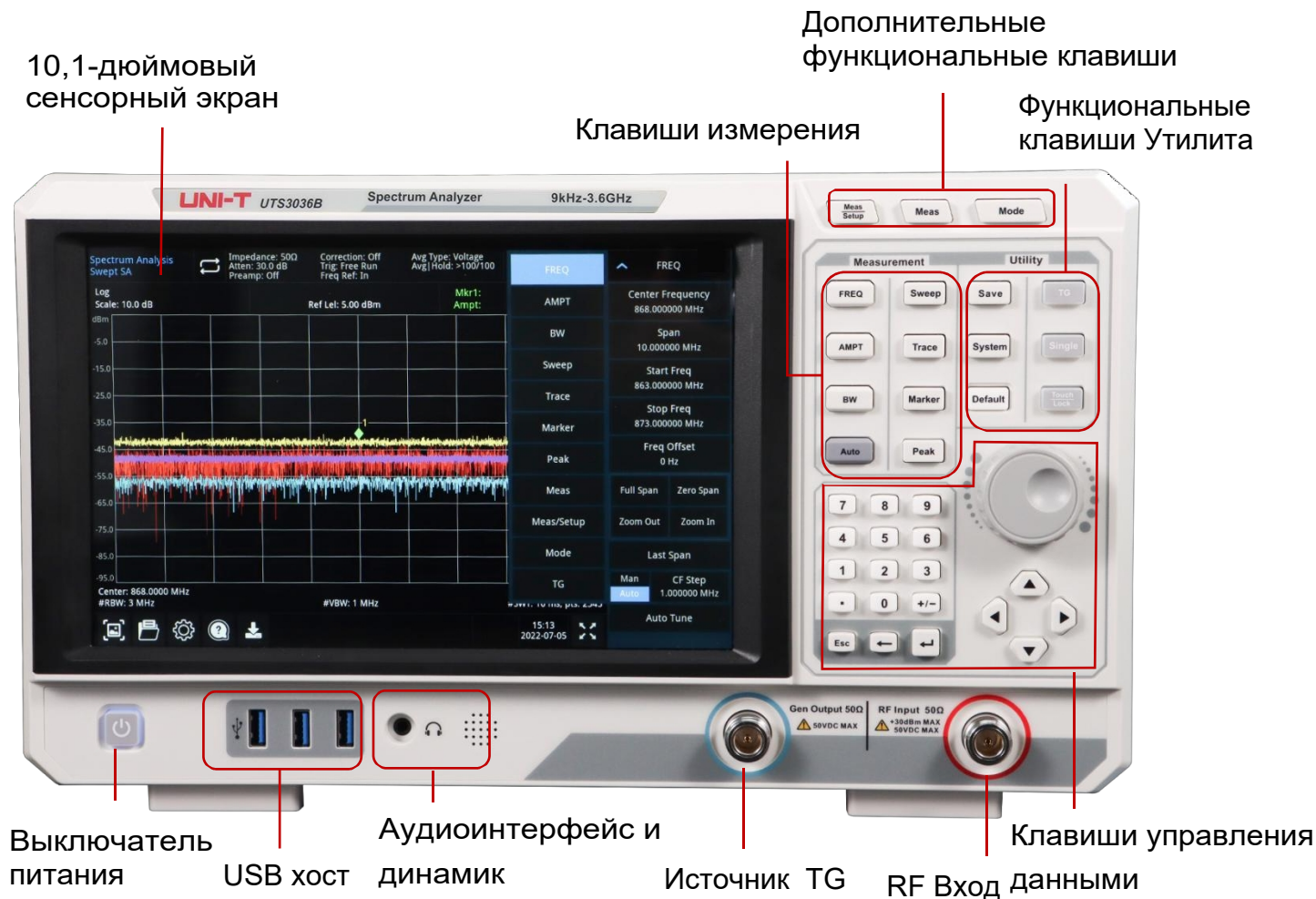


Технический паспорт
Анализатор Спектра серии UTS3000B

Характеристики продукта

- Диапазон измерения частоты: 9 кГц~2,1 ГГц, 9 кГц~3,6 ГГц, 9 кГц~8,4 ГГц
- Средний уровень шума на дисплее может составлять до -161 дБм/Гц (типичное значение)
- Фазовый шум <-98 дБс/Гц (Смещение 10 кГц, типичное значение)
- Точность измерения полной амплитуды <0,7 дБ
- До 40001 точки сканирования
- Минимальная полоса пропускания разрешения (RBW) 1 Гц
- Расширенная функция измерения одной клавишей (опция)
- Функция анализа на соответствие требованиям по электромагнитной совместимости (опционально)
- Поддержка анализа аналоговой демодуляции (опционально)
- Поддержка анализа цифровой демодуляции (опционально)
- Поддержка функции вывода источника слежения (опционально)
- 10,1-дюймовый 1280 × 800 HD емкостный сенсорный экран
- Обеспечивают интерфейс USB/LAN, поддерживают протокол SCPI





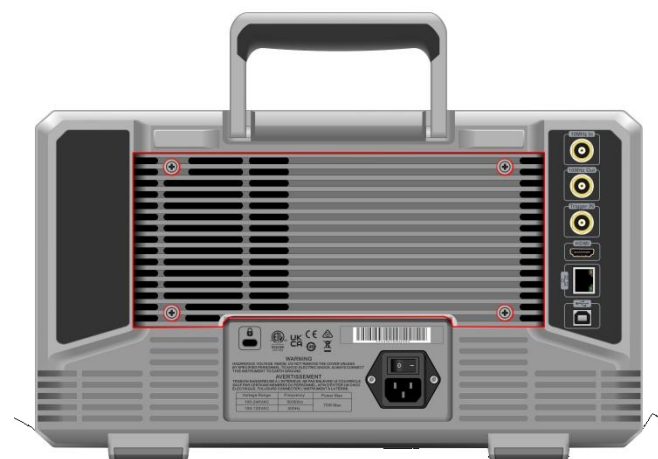
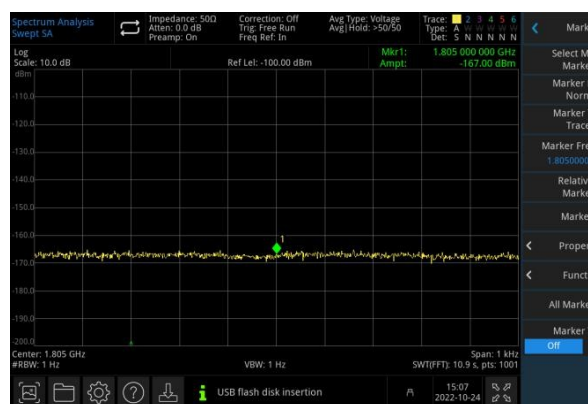


Мультисенсорный HD-экран для быстрого управления

10,1-дюймовый мультисенсорный емкостной HD-экран. Быстрые настройки меню. Поддержка нескольких жестовых операций, таких как перетаскивание, расширение и масштабирование. Удобное взаимодействие человека и компьютера в наибольшей степени решает проблему громоздкого и сложного управления.

Отличная чувствительность для тестирования слабых сигналов

На тестирование слабых сигналов легко влияет шумовой фон самого анализатора спектра. Анализатор спектра серии UTS3000B с уровнем шумов до -161 дБм и отличной чувствительностью может эффективно тестировать слабые сигналы.

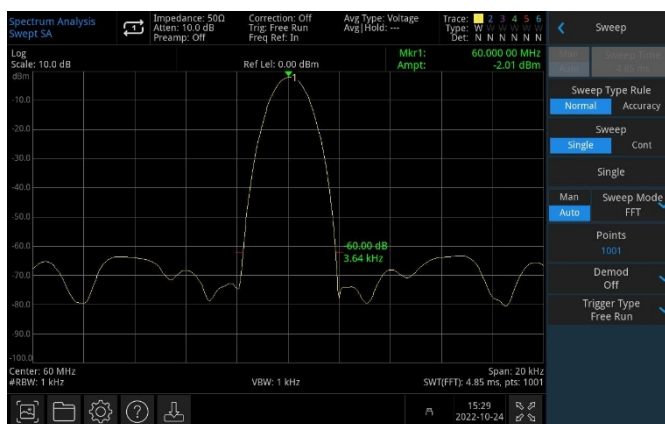
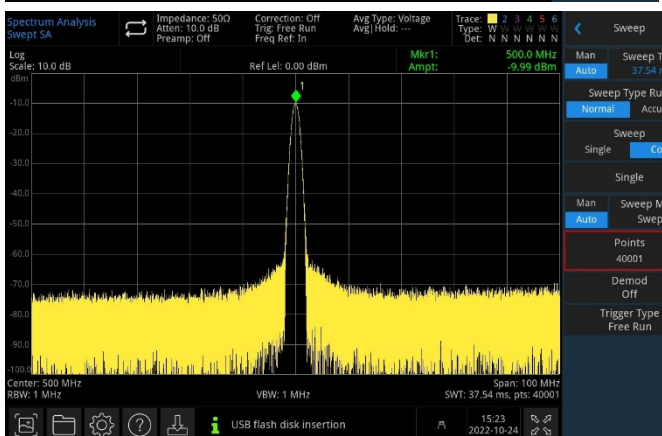
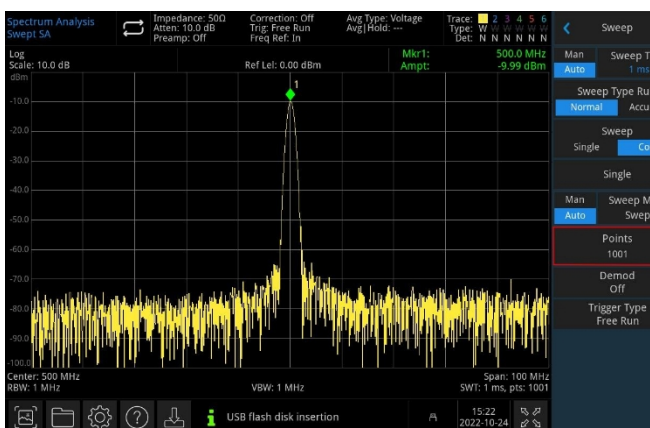


Съемная пылезащитная сетка

Благодаря наличию съемного пылевого фильтра пользователь может после некоторого времени использования прибора удалить пыль из воздухозаборника. Для обеспечения надежности всего оборудования можно избежать короткого замыкания, ожога или возгорания, вызванных пылью.

Сканирование 40001 точек

Серия UTS3000B обеспечивает до 40 001 точки развертки, обеспечивая более высокое частотное разрешение, что облегчает захват трудноуловимых сигналов.

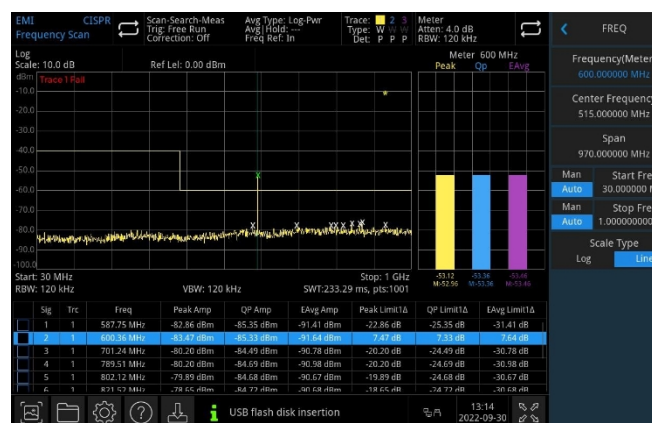


Отличная селективность

Он обладает более высокой способностью разрешать сигналы соседних неравных амплитуд.

Соответствие требованиям по электромагнитной совместимости

Дополнительные компоненты серии UTS3000B вместе с пробниками ближнего поля помогают заранее найти и устранить дефекты электромагнитной совместимости. Тем самым сокращается цикл разработки.



Определения и условия

"Технические характеристики" подробно описывают характеристики параметров, на которые распространяется гарантия на изделие, если не указано иное, эти характеристики относятся к диапазону температур от 20°C до 30°C. "Типичный" относится к другим характеристикам изделия, на которые не распространяется гарантия на изделие. 80% приборов могут с 95%-ной уверенностью показать себя в диапазоне температур от 20 °С до 30 °С, когда характеристики выходят за пределы спецификации. Типовые характеристики не включают неопределенность измерений. "Номинальное значение" означает ожидаемые характеристики или описывает характеристики изделия, которые полезны при его применении, но на которые не распространяется гарантия на изделие.

Анализатор может соответствовать своим техническим характеристикам при следующих условиях:
находится в цикле калибровки и прогрет в течение не менее 30 минут. Если анализатор хранится в допустимом диапазоне температур хранения, но вне допустимого диапазона рабочих температур, то перед запуском анализатора его необходимо поместить в допустимый диапазон рабочих температур не менее чем на два часа.

Функциональные возможности продукта и таблица сравнения моделей

	UTS3021B	UTS3036B	UTS3084B	UTS3084T
Спектральный анализ	●	●	●	●
Векторный анализ сигналов	○	○	○	○
EMI	○	○	○	○
Аналоговая демодуляция	○	○	○	○
Расширенные измерения	○	○	○	○
Генератор отслеживания	○	○		●

Примечание: ● стандарт ○ опция

Частотные и временные характеристики

Частота			
модель	UTS3021B	UTS3036B	UTS3084B/T
диапазон частот	9 кГц - 2,1 ГГц	9 кГц - 3,6 ГГц	9 кГц - 8,4 ГГц
пропускная способность разрешения	1 Гц		
Внутреннее задание частоты 10 МГц			
Опорная частота	10.000000 МГц		
Точность	±[(время с момента последней настройки x скорость старения) + температурная стабильность, + точность калибровки]		
Достижимая точность начальной калибровки	<1 ppm		от 5 до +45 °С
Температурная стабильность	<1 ppm		Принять за эталон 25 °С

Скорость старения	0,5 промилле/год, 3 промилле/20 лет		
Точность считывания частоты (старт, стоп, центр, маркер)			
Разрешение маркера	Размах/ (Точка переключения-1)		
Погрешность частоты маркера	\pm (частота маркера x точность задания частоты + 1 % x размах + 10 % xRWB разрешение)		
Режим маркера	Нормальный , Дельта Δ , Фиксированный		
Функция маркера	Маркерный шум, мощность полосы, плотность полосы, N дБ, счетчик		
Разрешение счетчика	1 Гц		
Погрешность счетчика частоты	\pm [маркер частота x частота эталон точность+счетчик разрешение]		
Частотный диапазон (БПФ и режим развертки)			
Диапазон развертки	0 Гц, 100 Гц до 2,1 ГГц 0Гц, 100Гц до 3,6ГГц 0Гц, 100Гц до 8,4ГГц		
Точность развертки	Размах	\pm [0.25%*Span+Span/ (Points-1)]	
Время развертки и срабатывание	БПФ	\pm [0.10%*Span+Span/ (Points-1)]	
Время развертки	От 1 мс до 4000 с (span \neq 0)		
Правило типа развертки	Точность - Нормальная		
Режим развертки	Swept, FFT		
Правила зачистки	Однократное и непрерывное		
Тип триггера	Свободный ход, внешний, видео		
Вход внешнего триггера	TTL, нарастание/падение		
Полоса пропускания разрешения (RBW)			
Диапазон (полоса пропускания -3 дБ)	1 Гц - 3 МГц, шаг 1-3-10		
Избирательность (-60 дБ/-3 дБ)	<4,8:1 (номинальная) -60 дБ: -3 дБ		
Точность полосы пропускания (-3 дБ)	< 5% (номинальная)		
Полоса пропускания видеосигнала (VBW)			
Диапазон	От 1 Гц до 3 МГц, 1-3-10 шагов		
Неопределенность пропускной способности видеосигнала	<5%.		

Точность и диапазон амплитуд

Диапазон амплитуд			
диапазон	От 10 МГц до максимальной частоты		
Опорный уровень	От -100 дБм до +30 дБм, шаг 1 дБ		
Предусилитель	20 дБ, номинальный, от 9 кГц до 2,1 ГГц (3,6 ГГц, 8,4 ГГц)		
Диапазон входного аттенюатора	0~51 дБ, шаг 1 дБ		
Максимальный безопасный уровень входного сигнала			
Вольт постоянного тока	50 В ПОСТОЯННОГО ТОКА	max	
Максимальная мощность непрерывной волны RF	\leq +33 дБм	3 минуты, входной сигнал затухание >20 дБ	

Логарифмическая шкала От 1 дБ до 200 дБ

Линейная шкала	От 0 до Опорный уровень
Единицы измерения	дБм, дБмВ, дБмкВ, ВВт
Диапазон точек развертки (трассировки)	40001
Количество трасс	6
Детектор	Образец, пик, отрицательный, нормальный, средний
Тип трассировки	Очистка/запись, усреднение, макс., мин удержание.
Частотная характеристика	

20°C ~30°C, 30%~70% относительной влажности, Входное затухание 20 дБ, относительно 50 МГц.

Preamp выключен	9 кГц - 3,6 ГГц	±0,6 дБ ; ±0,3 дБ , Типовой
	от 3,6 ГГц до 8,4 ГГц	±0,8 дБ ; ±0,6 дБ , Типовой
Preamp Включение	100 кГц - 3,6 ГГц	±1,0 дБ ; ±0,8 дБ , Типовой
	от 3,6 ГГц до 8,4 ГГц	±1,2 дБ ; ±1,0 дБ , Типовой

Погрешность и точность	
Погрешность переключения полосы разрешения	Относительно RBW 10 кГц логарифмическое разрешение ± 0,2 дБ, линейное разрешение ± 0,01, номинальное
Погрешность переключения входного затухания	20 ~30 °C, f _c =50 МГц, предусилитель выключен, Относительное затухание 20 дБ затухание, входное затухание 1~51 дБ ±0,5 дБ
Точность измерения абсолютной амплитуды	20 ~30 °C, f _c =50 МГц, RBW=1 кГц, VBW=1 кГц, пик детекторы, входное затухание 20 дБ ±0,4 дБ, уровень входного сигнала - 20 дБм, предусилитель выключен ±0,5 дБ, уровень входного сигнала - 40 дБм, предусилитель включен
Общая абсолютная точность амплитуды	20~30 °C, F _c >100 кГц, Уровень входного сигнала -50 дБм~0 дБм, RBW=1 кГц, VBW=1 кГц, Пиковые детекторы, Входной затухание 20 дБ, предусилитель выключен, 95% доверие ±(0,4 дБ+ Частотная характеристика)
Коэффициент стоячей волны входного напряжения (VSWR)	<1,8, (Номинальный)

Характеристики динамического диапазона

Компрессия усиления 1 дБ

$F_c \geq 50$ МГц, входное затухание 0 дБ, предусилитель выключен, 20 °C - 30 °C

>-5 дБм, Номинальный

Отображаемый средний уровень шума (DANL)

Оконечная нагрузка на входе, затухание RF 0 дБ, RBW=1 Гц, VBW=1 Гц, выборочный детектор, среднее значение > 50

		UTS3036B/UTS3021B	UTS3084B/UTS3084T
Преамп выключен	100 кГц ~ 500 кГц	-108 дБм (Номинал)	-108дВм (Номинал)
	500 кГц ~1 МГц	-120 дБм, -124 дБм (Typical)	-114дВм, -118дВм (Typical)
	1 МГц~10 МГц	-127дВм, -130дВм (Typical)	-124дВм, -128дВм (Typical)
	10 МГц~200 МГц	-142дВм, -145дВм (Typical)	-144дВм, -148дВм (Typical)
	200 МГц~1,5 ГГц	-143дВм, -146дВм (Typical)	-143дВм, -147дВм (Typical)
	1,5 ГГц~3,2 ГГц	-140дВм, -143дВм (Typical)	-142дВм, -144дВм (Typical)
	3,2 ГГц~4,5 ГГц	-135дВм, -140дВм (Typical)	-139дВм, -142дВм (Typical)
	4,5 ГГц~6,2 ГГц	---	-134дВм, -138дВм (Typical)
	6,2 ГГц~7,5 ГГц	---	-138дВм, -143дВм (Typical)
	7,5 ГГц~8,4 ГГц	---	-139дВм, -141дВм (Typical)
Включение предусилителя	100 кГц~500 кГц	-130 дБм (номинальный)	-130 дБм (номинальный)
	500 кГц ~ 1 МГц	-145дВм, -150дВм (Typical)	-135дВм, -140дВм (Typical)
	1 МГц~10 МГц	-155дВм, -158дВм (Typical)	-146дВм, -152дВм (Typical)
	10 МГц~200 МГц	-162дВм, -164дВм (Typical)	-162дВм, -165дВм (Typical)
	200 МГц~1,5 ГГц	-161дВм, -164дВм (Typical)	-162дВм, -164дВм (Typical)
	1,5 ГГц~3,2 ГГц	-159дВм, -161дВм (Typical)	-160дВм, -162дВм (Typical)
	3,2 ГГц~4,5 ГГц	-155дВм, -158дВм (Typical)	-157дВм, -160дВм (Typical)
	4,5 ГГц~6,2 ГГц	---	-153дВм, -156дВм (Typical)
	6,2 ГГц~7,5 ГГц	---	-155дВм, -157дВм (Typical)
	7,5 ГГц~8,4 ГГц	---	-154дВм, -156дВм (Typical)

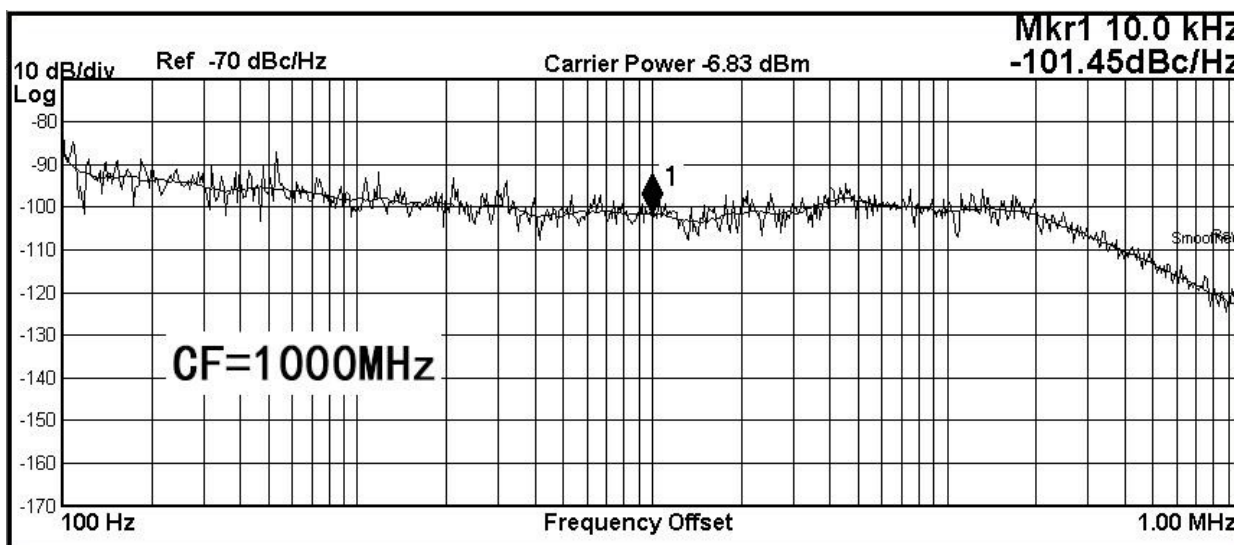
Ошибочные ответы

Искажения второй гармоник(SH1)	Предусилитель выключен, входной сигнал - 30 дБм, ослабление RF сигнала - 0 дБ Fc≥50MHz	-65dBc/+35dBm
Интермодуляционные искажения третьего порядка (TOI)	Предусилитель выключен, входной сигнал - 20 дБм, затухание RF сигнала - 0 дБ, Fc ≥ 50 МГц	+10 дБм; +13 дБм Номинальный
Связанные с входом наводки	Мixer уровень смесителя : -30 дБм, 20°C - 30°C	<-60 дБк
Остаточные реакции	Входной порт 50 Ω, затухание RF 0 дБ, от 20°C до 30°C	<-90 дБм

Фазовый шум

Смещение относительно непрерывного волнового сигнала Fc=1 ГГц, RBW=1 кГц, VBW=10 Гц, определение выборки, Log avg, avg>50

Смещение	UTS3036B/UTS3021B	UTS3084B/UTS3084T
10 кГц	<-95dBc/Hz (index) <-98dBc/Hz (Typical)	
100 кГц	<-93dBc/Hz (index) <-98dBc/Hz (Typical)	
1 МГц	<-115 дБс/Гц (индекс) <-116 дБс/Гц (Typical)	<-110 дБс/Гц (индекс) <-112 дБс/Гц (Typical)



Freq Offset	Trace1	Trace2	Trace3
100 Hz	-80.40 dBc/Hz	-84.70 dBc/Hz	---
1.00 kHz	-99.72 dBc/Hz	-97.88 dBc/Hz	---
10.0 kHz	-101.61 dBc/Hz	-101.45 dBc/Hz	---
100 kHz	-101.85 dBc/Hz	-100.88 dBc/Hz	---
1.00 MHz	-118.57 dBc/Hz	-122.65 dBc/Hz	---

Технические характеристики TG

Частота			
Частотадиапазон	100 кГц - 2,1 ГГц	100 кГц - 3,6 ГГц	100 кГц - 6 ГГц
Счетчикразрешение	10Гц		
Уровень выходной мощности			
Диапазон	от -40 дБм до 0 дБм		
Разрешение	0,5 дБ		
	относительно 50 МГц		
Выход на плоскость	±3 дБ		
Максимальный безопасный уровень обратного входного сигнала			
Средняя суммарная мощность	30 дБм		
Муфта переменного тока	±50 В ПОСТОЯННОГО ТОКА		

Технические индикаторы модуляционного анализа

Демодуляция			
Частотный диапазон	2 МГц - 2,1 ГГц	2 МГц - 3,6 ГГц	2 МГц - 8,4 ГГц
Точность определения мощности несущей	±2 дБ		
Потребляемая мощность	от -30 дБм до +20 дБм	Автоматическое затухание	
Разрешение отображения мощности носителя	0,01 дБм		

Измерение АМ (опция)		
Скорость модуляции	20 Гц - 100 кГц	
точность	1 Гц (номинальный)	Частота модуляции < 1 кГц
	< 0,1% Коэффициент модуляции (Номинальный)	Частота модуляции ≥ 1 кГц
глубина	от 5 до 95%	
точность	±4% (Номинальный)	
Измерение FM (опция)		
Скорость модуляции	20 Гц - 100 кГц	
Точность	1 Гц (Номинальный)	Частота модуляции < 1 кГц
	< 0,1% Коэффициент модуляции (Номинальный)	Частота модуляции ≥ 1 кГц
смещение частоты	1 кГц - 400 кГц	
точность	±4% (Номинальный)	
Цифровая демодуляция (опция)		
тип модуляции	ASK(2ASK);	
	FSK: 2, 4, 8, 16 уровень;	
	MSK(GMSK);	
	PSK: BPSK, QPSK, OQPSK, 8PSK;	
	DPSK: DBPSK, DQPSK, D8PSK, π/4 -DQPSK, π/8 -D8PSK;	
	QAM: 16, 32, 64, 128, 256	
Измерение длины символа	от 16 до 4096	
Количество знаковых точек/частота передискретизации	4, 6, 8, 10, 12, 14, 16	
Символьная скорость	От 1 ksps до 2,5 Msps, Количество символьных точек *	
	символьная скорость ≤ 10 Msps	

Интерфейс и дисплей

Общий интерфейс	
Выход источника трассировки на передней панели	гнездо типа N, номинальное сопротивление 50 Ом
Вход 10 МГц Ext Ref	10 МГц, >0 дБм, 50 Ω, BNC female, 50 Ω, номинал
Выход 10 МГц	10 МГц, -5 дБм~+10 дБм, 50 Ω, BNC female, 50 Ω, номинал
Вход внешнего триггера	TTL, BNC female
Дисплей HDMI	Интерфейс дисплея HDMI 1.4
USB-Host	USB-A 3.0
USB-устройство	USB-B 2.0
LAN	LAN(VXI11), 10/100/1000 Base, RJ-45
Экран дисплея	
Тип дисплея	10,1-дюймовая емкостная мультисенсорная панель
Разрешение дисплея	1280×800, RGB Вертикальный пиксель

Общие технические характеристики

Измерение мощности	
Мощность канала	Мощность канала, спектральная плотность мощности
АСР, Мощность смежного канала	Мощность основного канала, Мощность левого, правого канала
Занимаемая полоса пропускания	Ошибка частоты передачи
Мощность во временной области	Интегральная мощность с нулевым размахом
CNR, коэффициент шума несущей	C/N, мощность шума
Нелинейные измерения	
TOI, Third-Order Intercept	Измерение произведений третьего порядка
двух Т. Гармонические измерения	Максимальное гармоническое число
Измерение спектрального монитора	
Спектрограмма	

Расширенный измерительный комплект

Технические характеристики		
Напряжение питания	От 100 до 240 В AC (колебания $\pm 10\%$)	100-120 В переменного тока (Колебания $\pm 10\%$)
Частота	50/60 Гц	400 Гц
Окружающая среда		
Температурный диапазон	эксплуатация: $0^{\circ}\text{C} \sim +40^{\circ}\text{C}$	
	Неоперативный: $-20^{\circ}\text{C} \sim +70^{\circ}\text{C}$	
Метод охлаждения	Принудительное охлаждение вентилятором	
Диапазон влажности	эксплуатация: ниже $+35^{\circ}\text{C} \leq 90\%$ относительная влажность ;	
	В нерабочем состоянии: $+35^{\circ}\text{C} \sim +40^{\circ}\text{C} \leq 60\%$ относительная влажность	
Высота над уровнем моря	эксплуатация: Не ниже 3000 м; не эксплуатация: Не ниже 15000 м	
Механические характеристики		
Размеры	378 мм × 218 мм × 120 мм (ширина × высота × длина)	
Масса нетто	4,55 кг	
Калибровочный цикл	Рекомендуемый цикл калибровки составляет один год	
Нормативные стандарты		
ЭМС	Соответствие директивам по ЭМС (2014/30/EU), Соответствует или лучше IEC 61326-1:2021/EN61326-1:2021, IEC 61326-2-1:2021/EN61326-2-1:2021	
Токопроводящие помехи	CISPR 11/EN 55011	CLASS B группа 1, 150kHz- 30MHz
30MHz Излучение помехи	CISPR 11/EN 55011	CLASS B группа 1, 30MHz-1GHz
(ESD)Электростатический разряд (ESD)	IEC 61000-4-2/EN 61000-4-2	4.0 кВ (Контакт) , 8.0 кВ (Воздух)
Устойчивость к радиочастотным электромагнитным полям	IEC 61000-4-3/EN 61000-4-3	0 В/м (80 МГц - 1 ГГц) ; 3 В/м (1,4 ГГц - 2 ГГц) ; 1 В/м (2,0 ГГц - 2,7 ГГц)

Электрический быстрый переходный всплеск (EFT)	IEC 61000-4-4/EN 61000-4-4	Входной порт 2 кВ (переменного тока)
Всплеск напряжения	IEC 61000-4-5/EN 61000-4-5	1 кВ (от живой линии до нулевой линии) 2 кВ (Пожар/нулевая линия на землю)
Устойчивость к непрерывной RF проводимости	IEC 61000-4-6/EN 61000-4-6	3 В, 0,15-80 МГц
Провалы напряжения и кратковременные прерывания	IEC 61000-4-11/EN 61000-4-11	Провал напряжения : 0% UT в течение 1 цикла; 40% UT в течение 10/12 циклов; 70% UT в течение 25/30 циклов Кратковременное прерывание: 0% UT во время 250/300 циклов
Правила техники безопасности		
	EN 61010-1:2010+A1:2019 EN IEC61010-2-030:2021+A11:2021 BS EN61010-1:2010+A1:2019 BS EN IEC61010-2-030:2021+A11:2021 UL 61010-1:2012 Ed.3+ R:19 Jul2019 UL 61010-2-030:2018 Ed.2 CSA C22.2#61010-1:2012 Ed.3+U1; U2; A1 CSA C22.2#61010-2-030:2018 Ed.2	

Информация для заказа

	Описание	Заказ №.
Модели	Анализатор спектра, от 9 кГц до 2,1 ГГц	UTS3021B
	Анализатор спектра, от 9 кГц до 3,6 ГГц	UTS3036B
	Анализатор спектра, от 9 кГц до 8,4 ГГц	UTS3084B
	Анализатор спектра от 9 кГц до 8,4 ГГц с встроенный генератор трекинга	UTS3084T
Стандартные принадлежности	Шнур питания ×1	
	USB-кабель ×1	UT-D04
Рекомендуемые опции и принадлежности		
Опции	Расширенный измерительный комплект	UTS3000B-AMK
	Опция электромагнитных помех	UTS3000B-EMI
	Опция измерения аналоговой демодуляции	UTS3000B-AMA
	Опция анализа цифровой демодуляции	UTS3000B-VSA
	Опции генератора отслеживания	UTS3021B-TG UTS3036B-TG
UT-CK01 комплект принадлежностей	Кабель SMAJ-NJ-0,7M DC-6G x1	UT-W02-6GHz
	Кабель NJ-NJ-0,7M DC-6G x1	UT-W01-6GHz
	Адаптер SMA-N-KJ-T DC-6GHz x2	UT-C01-6GHz
	Переходник N-BNC-JK DC-4GHz x2	UT-C02-6 ГГц
	Антенна 2400МГц-2500МГц x2	UTS-T01

	Антенна 824-960МГц/1710-1990МГц x2	UTS-T02
	Кабель 50Ω-SMA-SMB x1	UT-W03
	Переходник SMA-N-KJ-T DC-6 ГГц x1	UT-C01
UTS-EMI01 Комплект зондов ближнего поля	Зонд ближнего поля, диапазон частот 30 МГц-3 ГГц, диапазон обнаружения 10 см x1	NFP-3G-P1
	Зонд ближнего поля, диапазон частот 30 МГц-3 ГГц диапазон обнаружения 3 см x1	NFP-3G-P2
	Зонд ближнего поля, диапазон частот 30МГц-2ГГц разрешающая способность 5 мм x1	NFP-2G-P3
	Зонд ближнего поля, диапазон частот 30 МГц-3 ГГц разрешающая способность 2мм x1	NFP-3G-P4

Гарантийное обслуживание

Если анализатор спектра находится на гарантийном обслуживании или на него распространяется договор на техническое обслуживание, то его ремонт будет производиться в соответствии с условиями гарантии, приведенными ниже. Если гарантия на анализатор больше не распространяется, компания UNI-T сообщит вам стоимость ремонта после осмотра анализатора. На анализаторы спектра серии UNI-T UTS1000B в стандартной комплектации предоставляется 1 год гарантии на материнские платы и 1 год гарантии на аксессуары.

Приведенная выше гарантия распространяется на все контрольно-измерительные приборы UNI-TREND, приобретенные через авторизованных дистрибьюторов UNI-TREND. Изделия, приобретенные вне сети магазинов UNI-TREND, будут обслуживаться торговыми агентами, а не компанией UNI-TREND TECHNOLOGY. Пожалуйста, перейдите на официальный сайт UNI-T ->instruments->support->Where to buy для поиска авторизованных дистрибьюторов контрольно-измерительных приборов.

Подробнее на сайте: www.uni-trend.com

UNI-T является лицензионной торговой маркой компании UNI-TREND TECHNOLOGY CO., Ltd. Информация о продукции в данном документе может быть обновлена без предварительного уведомления. Для получения дополнительной информации о продукции, применении или обслуживании контрольно-измерительных приборов UNI-T обращайтесь за поддержкой в компанию UNI-T instrument, центр поддержки доступен на сайте www.uni-trend.com ->instruments.uni-trend.com.

<https://instruments.uni-trend.com/ContactForm/>



UNI-T[®]

UNIT/MKT-TMI-SC/AL-2211-041
Instrument.uni-trend.com